


بهترین روش کاشت مو در ایران چیست؟



 drpakdelclinic.com

 09124271335

تهران ، الهیه ، بالاتر از پارک وی ، خ خیام ، کوچه نصیبی ، بن بست دوم 





بهترین روش کاشت مو در ایران چیست؟


چکیده این مطلب: کاشت مو چیست؟ کاندیدهای مناسب کاشت مو. انواع روش های کاشت مو. کاشت مو با جراحی به روش FUT. مزایا کاشت مو به روش FUT. مراقبت های قبل از انجام کاشت مو به روش FUT. کاشت مو به روش Fit. مزایای کاشت مو با روش FIT. مزایای کاشت مو با روش FIT. مقایسه ی دو روش fut و fut. کاشت مو به روش BHT. کاشت مو به روش SUT. تفاوت تکنیک fut و fue. کاشت مو به روش HRT. مراقب های قبل و بعد از کاشت مو. بهترین روش کاشت مو کدام روش است؟ هزینه ی کاشت مو چگونه است؟ آیا ممکن است موهای کاشته شده بریزند؟ آیا نتایج حاصل از کاشت مو دائمی است؟ در چه سنی می توانیم برای کاشت مو اقدام کنیم؟ آیا ممکن است حین کاشت به دیگر موهایمان آسیب وارد شود؟ آیا کاشت در همه ی نواحی سر امکان پذیر است؟ و...



 Dr. Pakdel

 drpakdelclinic.com

 09124271335

تهران ، الهیه ، بالاتر از پارک وی ، خ خیام ، کوچه نصیبی ، بن بست دوم 

کاشت مو:

امروزه دنیای زیبایی بسیار گسترده شده و طرفداران بسیاری را به سوی خود کشیده است. علم پزشکی نیز با ارتقا و پیشرفت های روز افزون در زمینه ی زیبایی توانسته هر خواسته ای را در این عرصه برآورده کند. زیبایی چهارچوب هایی دارد که بیشتر آن را سلیقه ی افراد مشخص می کند اما فارغ از سلیقه همه ی می دانیم که بینی ظریف یا پوست سفید و یا موهای خوش حالت زیباست پس قطعاً همه به دنبال رسیدن به این موارد هستند.

مو نیز یکی از ارکان زیبایی به شمار می رود که برخی از آن بی بهره اند به دلایل مختلف برخی از افراد از داشتن چنین نعمتی بی بهره شده اند. داشتن مو خاسته ایست که شاید در گذشته رویایی بیش نبود اما امروزه به لطف علم پزشکی امری سهل است. کاشت مو یکی از روش های رسیدن به زیباییست که امروزه بسیار موفق عمل می کند.

کاشت مو چیست ؟

کاشت مو به روش هایی گفته می شود که طی آن از ناحیه ی مبدا که معمولاً منطقه ی دارای بانک موی مناسب در سر است مو به ناحیه ی مقصد که دچار طاسی یا کم مویی شده است پیوند داده می شود.

کاندیدهای مناسب کاشت مو:

کسانی که دچار طاسی شده اند.
کسانی که دچار ریزش موی نسبتاً شدید هستند و موهای آن ها در حال کم شدن است.
کسانی که دارای تراکم موی خوبی در اطراف سر خود بوده و در وسط سر دچار طاسی شده اند.
شرایط جسمی مناسبی دارند.



انواع روش های کاشت مو:

تکنیک های کاشت اسامی مختلفی دارند که سه نوع پایه را معرفی خواهیم کرد شاید برای کاشت مو اسامی متعددی را شنیده باشید که بیس و پایه ی بیشتر این روش ها همان کاشت دانه ای یا fit می باشد .

کاشت مو بر دو اصل کاشت با جراحی و کاشت بدون جراحی استوار است که هر کدام تکنیک های مختص خود را دارند .

کاشت مو با جراحی به روش (FUT) :

مرحله ی یک : در ابتدا جلسه ی مشاوره برای شما تعیین می شود تا پس از بررسی آزمایشات ، شرایط بدنی ، وضعیت موها و وسعت طاسی و ... پزشک مشخص کند که چه تکنیکی از کاشت مو برای شما مناسب است . پس از تعیین شدن روش کاشت نوبت به مشخص کردن روز کاشت می رسد که کلینیک مورد نظر شما نوبت می دهد برای انجام کاشت .

مرحله ی دو : با توجه به این که تکنیک FUT با جراحی است پس در ابتدا پس از اعمال بی حسی برشی در پشت سر ایجاد می شود تا از طریق این برش فولیکول ها را خارج کنند در واقع این محل ، ناحیه ی اهدا کننده و مبدا است .

مرحله ی سه : در مرحله ی بعد ناحیه برش خورده باید بخیه شود پس ناحیه توسط تیم کاشت مو بخیه زده می شود .

مرحله ی چهار : در این مرحله گرافت هایی که برداشت شده اند باید درمحل مناسب نگهداری شده و برای کاشت آماده سازی شوند .

مرحله ی پنج : نوبت به قرار دادن فولیکول ها می رسد که در این مرحله به وسیله ی مته های مخصوصی سوراخ هایی را ایجاد میکنند و سپس فولیکول ها در ناحیه ی مقصد جایگذاری می شوند .

مرحله ی شش : پس از طی این مراحل و اتمام کاشت فولیکول ها ، محلول ضد عفونی زده شده و سپس ناحیه را با باند می پوشانند . پس از انجام کاشت مو شما باید برای مراقبت از نواحی کشت شده از سربند مناسب استفاده کنید .

مزایا کاشت مو به روش FUT:

- این تکنیک برای کسانی که نواحی طاس آن ها زیاد است موفقیت آمیز می باشد .
- این روش در طی یک جلسه قابل انجام است .
- دارای میزان موفقیت چشمگیری است .
- در این روش شما داشتن مویی با ظاهر طبیعی و قابل رشد را تجربه خواهید کرد .
- روشی مقرون به صرفه بوده و هزینه آن مناسب است .
- بدون نیاز به بیهوش شدن فرد .



drpakdelclinic.com

09124271335

تهران ، الهیه ، بالاتر از پارک وی ، خ خیام ، کوچه نصیبی ، بن بست دوم

معایب کاشت مو به روش FUT:

- همانطور که گفته شد FUT روشی با جراحی بوده و تهاجمی محسوب می شود .
- به علت ایجاد برش و بخیه دوره ی نقاهت طولانی تری دارد .
- احتمال ایجاد عفونت و التهاب .
- احتمال بروز خارش .
- ایجاد زخم .
- برای انجام فعالیت ها باید دوره طولانی و حداقل یک ماهه را بگذارید .

مراقبت های قبل از انجام کاشت به روش FUT:

- اگر از اسپری های تنفسی استفاده می کنید به پزشک اطلاع داده و آن را به همراه داشته باشید .
- مراقب باشید پوست سرتان آفتاب سوخته نشود .
- حداقل ۷ روز قبل از انجام کاشت از داروهای ضد التهاب استفاده نکنید .
- مراقب باشید در روز کاشت پوست سر شما کاملا تمیز باشد .
- به مدت ۱۴ روز قبل از انجام کاشت ، از دخانیات و مشروبات الکی دوری کنید .
- قبل از کاشت از ویتامین های B و E استفاده نکنید .
- اگر از داروی خاصی استفاده می کنید حتما قبل از انجام کاشت ، پزشک خود را مطلع کنید .



کاشت مو به روش Fit:

FIT تکنیکی از کاشت مو است که تحت عنوان روشی کم تهاجم از آن یاد می شود . این روش به جراحی نیاز ندارد و بدون جراحی انجام می پذیرد . در این روش از کاشت مو فولیکول ها از کناره های گوش و پشت سر توسط وسیله ی مخصوصی تحت عنوان پنچ جداسازی می شوند و سپس به نواحی مقصد پیوند داده می شود . این تکنیک بسیار موفق بوده و دارای عارضه های پر خطر نمی باشد این روش نیز مانند روش قبل با جلسه ی مشاوره آغاز می شود که پس از بررسی های انجام شده توسط پزشک و مشخص شدن مناسب بودن این روش از کاشت برای شما ، کاشت در جلسه ای و طی مراحل که به شرح زیر است انجام می گیرد .

مرحله ی یک : پس از اعمال بی حسی موضعی توسط پنچ سوراخ هایی را ایجاد می کنند که بتوانند فولیکول ها را خارج سازند .

مرحله ی دو : خارج سازی فولیکول های مورد نیاز برای کاشت .

مرحله ی سه : در این مرحله که جداسازی انجام شد باید فولیکول ها در محلول و دمای مناسبی نگهداری شوند .

مرحله ی چهار : حال باید خط رویش مشخص شود که توسط تیم کاشت اینکار انجام می شود .

مرحله ی پنج : در این مرحله کاشت موها باید شروع شود که پزشک مربوطه با دقت بالا و تکنیک های مخصوص این کار را بصورت یکی یکی انجام می دهد .

مرحله ی شش : حالا نوبت به آخرین مرحله یعنی پانسمان کردن سر می رسد که این کار نیز به آرامی و با دقت انجام می پذیرد .

مزایای کاشت مو با روش FIT:

- تکنیکی بدون جراحی و کم تهاجمی .
- اسکار قابل مشاهده باقی نخواهد گذاشت .
- نیازی به بیهوشی نداشته و تحت بی حسی قابل انجام است .
- دوره نقاهت آسان و کوتاه بوده و نیازی به مراقبت های شدید نمی باشد .



🌐 drpakdelclinic.com

☎ 09124271335

📍 تهران ، الهیه ، بالاتر از پارک وی ، خ خیام ، کوچه نصیبی ، بن بست دوم

معایب کاشت مو به روش Fit:

این روش برای کاشت در طاسی های وسیع مناسب نمی باشد .

مراقبت ها پس از کاشت مو با تکنیک fit:

اجتناب از استعمال دخانیات و مشروبات الکلی
خودداری از قرار گرفتن در معرض نور مستقیم خورشید
پرهیز از آوردن فشار و ایجاد ضربه بر روی سر
اجتناب از ورزش های شدید در دوران نقاهت
پرهیز از رفتن به سونا و حمام بخار

مقایسه ی دو روش fut و fut:

Fut به جراحی نیاز دارد در حالیکه روش fit بدون جراحی انجام می پذیرد .
تکنیک fit برای کاشت در دیگر نقاط مانند ابرو و ریش نیز مناسب است اما تکنیک fut مناسب اینکار نمی باشد .
دوره بهبود در fit کوتاهتر می باشد .
اسکار در fit راحتتر از بین می رود .
هر دو روش شما را به موهای طبیعی می رساند .
روش fut برای طاسی های گسترده مناسب است در حالیکه fit شیوه مناسبی برای اینگونه افراد نیست و این تکنیک برای آن ها موفقیت آمیز نخواهد بود .

کاشت مو به روش BHT:

این روش نیز یکی از شیوه های کاشت مو می باشد که تفاوت آن با دیگر روش ها در اینست که موهای استخراج شده از دیگر نواحی بدن برداشت می شوند و سپس به ناحیه ی مورد نظر پیوند داده می شوند .



مزایا و معایب BHT:

این شیوه از آن جهت مزیت دارد که می توان با استفاده از آن برای افرادی که بانک موی مناسبی برای کاشت ندارد کاشت مو انجام داد اما از آن جهت که شرایطی دارد و همچنین موهای بدن نمی توانند ظاهری طبیعی مانند موی سر داشته باشد این موضوع عیبی چشمگیر برای این شیوه به شمار می رود

کاشت مو به روش SUT:

این تکنیک یکی از جدیدترین و بهترین روش ها محسوب می شود که در واقع می توان گفت شیوه ی جدیدتری از fit است . FUG نیز روشی مکمل است و مانند SUT که در هر دوی این روش ها از تجهیزات پیشرفته تری استفاده می شود .

تفاوت تکنیک fut و fue:

هر دوی این روش ها با جراحی انجام شده و تهاجمی هستند اما تفاوت های در نوع زخم و جراحی دارند در روش fue شما شاهد چند زخم دایره ای شکل خواهید بود که به صورت پراکنده در نواحی مبدا ایجاد می شود اما در کاشت مو به روش fut برشی عمیق در پشت سر ایجاد می شود به همین دلیل برخی گمان می کنند تکنیک fue کم تهاجمی تر است . و این دو روش کاملا با هم تفاوت دارد در صورتیکه اینگونه نیست و این دو تکنیک از کاشت مو تفاوت چندانی با یکدیگر ندارند . روش fue برخلاف روش fut جای نواری از بخیه نخواهد داشت همچنین دوران نقاهت تکنیک fue کوتاهتر است اما باید گفت که روش fut کاملا مناسب افراد با طاسی های وسیع و گسترده است و برای این گونه افراد نسبت به دیگر روش ها موفقیت آمیزتر عمل می کند .

کاشت مو به روش HRT:

این نوع از کاشت مو تکنیکی دائمی و کاشت نمی باشد و بهتر است آن را روشی ترمیمی بنامیم و تنها برای آشنایی شما با این روش این تکنیک را توضیح خواهیم داد در این روش موهای مصنوعی به وسیله ی چسب های سازگار با پوست سر به نواحی دارای طاسی چسبانده می شوند این روش زمانی استفاده می شود که فرد نتواند از هیچکدام از روش های کاشت بهره برد در این صورت این شیوه برای وی مناسب می باشد .

مراقب های قبل و بعد از کاشت مو ، مکمل مراقبت های کلیه ی روش ها:

قبل از کاشت پاکیزه باشید و مراقب بهداشت و پاکیزگی سر خود باشید .

لباس مناسب به تن کنید . ترجیحا لباس گشاد و دارای دکمه .

از مصرف داروهای رقیق کننده ی خون خودداری کنید .

از استفاده از دخانیات و الکل پرهیزید .



Dr. Pakdel

drpakdelclinic.com

09124271335

تهران ، الهیه ، بالاتر از پارک وی ، خ خیام ، کوچه نصیبی ، بن بست دوم

بعد از کاشت :

مراقب تغذیه ی خود باشید و از مواد غذایی سالم و سرشار از ویتامین ها و پروتئین ها استفاده کنید . داروهای تجویز شده توسط پزشک را به طور دقیق ، مرتب و به موقع استفاده کنید . تا ۴۸ ساعت پس از انجام کاشت به حمام نروید و پس از آن طبق دستورات تیم کاشت مو ، شست و شوی سر خود را انجام دهید . سر خود را با شوینده مناسب و توصیه شده توسط پزشک بشویید . از قرارگرفتن در سرما و گرمای شدید بپرهیزید . در هنگام خواب از دو بالشت در زیر سر خود استفاده کنید .

سوالات متداول :

چرا باید مراقبت های پس از کاشت مو را جدی بگیریم ؟

مراقبت های پس از کاشت مو جز مهمترین مراحل در کاشت مو به شمار می رود چرا که تاثیر چشمگیری در موفقیت کاشت دارد اگر پس از انجام کاشت دستورات را رعایت نکنیم یکی از عوارض آن اینست که احتمال عفونت بالا می رود و با ایجاد عفونت طول دوره نقاهت طولانی تر شده و شما باید عفونت را کنترل کنید و همچنین عدم انجام دیگر مراقبت ها نیز به همین منوال به روند کاشت موی شما آسیب رسانده و گاهی برخی کارها مانند فشار و گرمای زیاد و آسیب به ناحیه ی کاشت می تواند عدم موفقیت کاشت را به دنبال داشته باشد .

اگر کاشت مو را نزد افراد مبتدی و غیر پزشک انجام دهیم آیا خطرناک بوده و عارضه ای دارد ؟

پاسخ این سوال قطعا مثبت است چرا که کاشت مو عملی تخصصی بوده و در حیطه ی کاری پزشکان می باشد پزشک علاوه بر داشتن علم و سواد این حوزه تبحر و تجربه ی کافی داشته ، شرایط بدنی هر فرد را می شناسد و با آناتومی و زیبایی شناسی آشناست و می تواند بر وضعیت بدنی شما حین انجام کار تحت تسلط داشته باشد . و اگر کاشت مو توسط افراد مبتدی و غیر کارشناس انجام شود

بهترین روش کاشت مو در ایران چیست؟

می تواند عوارضی چون : خونریزی ، خارش های شدید ، بروز عفونت های شدید و آسیب زا ، ایجاد کبودی در اطراف چشم های فرد ، بی حس شدن غیر عادی نواحی درمان شده و ... و عارضه هایی از این قبیل به وجود آید که علاوه بر اینکه شما کاشت موفق نخواهید داشت عارضه های آسیب زایی نیز برای شما به وجود خواهد آمد .

آیا می توانیم پس از کاشت مو ورزش کنیم ؟

ورزش هایی مانند : شنا ، فعالیت های رزمی ، بدنسازی و به طور کل فعالیت های شدید را نباید انجام داده اما پیاده روی های سبک مانعی ندارد .



drpakdelclinic.com

09124271335

تهران ، الهیه ، بالاتر از پارک وی ، خ خیام ، کوچه نصیبی ، بن بست دوم

آیا کاشت مو فقط مختص آقایان است ؟

خیر اینگونه نیست چرا که ریزش مو در هر دو جنس اتفاق می افتد و خانم ها نیز می توانند کاشت مو انجام دهند اما همه ی شیوه ها مناسب بانوان نیست و تکنیک را پزشک باید تعیین کند .

آیا کاشت مو دردناک است ؟

کاشت مو تحت بی حسی انجام می شود پس حین انجام کار درد آزار دهنده ای وجود ندارد اما پس از اتمام بی حسی دردهایی را حس خواهید کرد که پزشک برای کنترل آن ها برای شما پماد و قرص مسکن تجویز می کند .

برای کاشت مو چه تایمی نیاز است ؟

مدت زمانی که باید برای کاشت مو صرف کنید به روش کاشت شما بستگی دارد به طور معمول بین ۶ تا ۸ ساعت زمان نیاز است توجه داشته باشید که شما علاوه بر زمان کاشت مو باید برای استراحت خود نیز برنامه ریزی کنید پس سعی کنید زمانی را انتخاب نمایید که زمان کافی داشته و به دور از استرس اینکار را انجام دهید .



بهترین روش کاشت مو کدام روش است؟

به این سوال نمی توان پاسخ دقیق داد و صرفاً یک روش را تایید و یا رد کرد چرا که موفق ترین روش ، روشی است که برای شما مناسب ترین باشد و درصد موفقیت و بازدهی بالایی را برای شما به ارمغان بیاورد و تمام این نکات به شرایط ویژه ی خود شما بستگی دارد و گمان نکنید اگر یک فرد از روشی راضی بوده است بدین معناست که شما نیز بر انجام آن روش اصرار ورزید خیر به هیچ وجه اینگونه نیست چرا که شرایط بدنی هر فرد ویژه ی خود اوست شما باید با بررسی مزایا و معایبی که برای شما مناسب است و پیشنهاد پزشک برای انجام تکنیک ویژه ی خود اقدام نمایید .

هزینه ی کاشت مو چگونه است؟

هزینه ی کاشت مو به نکات مختلفی بستگی دارد از جمله : وسعت ناحیه ی طاسی ، کلینیک انتخابی توسط متقاضی کاشت ، هزینه های حاشیه ای مانند آزمایشات ، داروها و تمامی این موارد هزینه ی کاشت مو را معین می کنند .

آیا بیمه هزینه کاشت مو را قبول می کند؟

کاشت مو عملی زیباییست و بیمه ها اعمال زیبایی را متقبل نمی شوند .

آیا ممکن است موهای کاشته شده بریزند؟

بله ریزش مو تا مدتی بعضاً ممکن است حتی تا چند ماه شما شاهد ریزش باشید و سپس موهای جدید شروع به رشد کنند معمولاً این روند بیشتر از ۶ ماه طول نمی کشد و معمولاً از این تایم نیز کمتر خواهد بود اما اگر این تایم بیشتر شود شما باید به پزشک مراجعه کرده و کنترل کنید .



چه زمانی می توانیم شاهد نتایج نهایی کاشت باشیم ؟

شما باید تا رویش موهای جدید صبر کنید سپس متوجه نتایج موفق کاشت موی خود خواهید بود .

آیا نتایج حاصل از کاشت مو دائمی است ؟

بله می توان گفت کاشت مو روشی دائمی برای داشتن موهایی طبیعی است که البته این موضوع به مراقبت های خود فرد نیز وابسته است .

در چه سنی می توانیم برای کاشت مو اقدام کنیم ؟

این موضوع بیشتر به شرایط فرد و نیاز وی به کاشت بستگی دارد اما سن پایین و سن های بالا که بدن توانایی نداشته باشد مناسب نیست معمولا سنین ۲۵ تا ۵۰ مناسب است .

آیا باید برای کاشت ، موهایمان را بتراشیم ؟

در برخی تکنیک ها اینکار لازم است که پزشک شما را مطلع می کند .

علل ریزش مو چیست ؟

ریزش مو علل متعددی دارد از جمله : ژنتیک ، عدم مراقبت صحیح از موها ، استفاده از شوینده های نامناسب ، افزایش سن ، برخی بیماری ها ، استرس و....

آیا اثر سوراخ هایی که در کاشت ایجاد می شود باقی خواهد ماند ؟

خیر با پیشرفت تکنیک ها ، ابزارها نیز پیشرفته می شوند و به علت ظرافت ابزارها جای سوراخ ها ماندگار نیست .

آیا موهایی که در نواحی ریش و سبیل کاشته می شوند طبیعی هستند ؟

بله موهای کشت شده در این نواحی طبیعی بوده و رشد می کنند این موها نیز مانند دیگر نواحی صورت قابل اصلاح و تراشیدن هستند .

آیا برای کسانی که بر اثر سوختگی موهای خود را از دست داده اند نیز کاشت مو انجام میگیرد ؟

بله اینگونه افراد نیز می توانند اقدام به کاشت مو کرده و اسکارها را نیز از این طریق بپوشانند .

آیا ممکن است حین کاشت به دیگر موهایمان آسیب وارد شود؟

بله در صورتیکه پزشک شما تخصص و تبحر کافی را نداشته باشد ممکن است حین ایجاد سوراخ به ریشه ی دیگر موها آسیب زده و باعث ریزش آن ها شود اما اگر کاشت صحیح انجام شود این اتفاق رخ نخواهد داد .

آیا اولین اقدام پس از ریزش مو ، کاشت است ؟

خیر به هیچ وجه اینگونه نمی باشد اگر دچار ریزش مو شدید ابتدا باید به متخصص پوست و مو مراجعه و علت ریزش موی خود را مشخص کنید ممکن است ریزش موی شما با درمان های دارویی از بین رود و یا اینکه ریزش موی شما بر اثر بیماری باشد و با درمان آن بیماری مشکل رفع شود پس کاشت مو در واقع آخرین راه است نه اولین راه و شما باید ابتدا علت ریزش موی خود را مشخص کنید و اجازه دهید پزشک نظر خود را اعلام کند سپس در صورتیکه به کاشت نیاز داشتید می توانید اقدام کنید .

آیا می توان در صورت نیاز از موهای فرد دیگری برای کاشت کمک گرفت ؟

خیر این کار امکان پذیر نمی باشد چرا که بدن پیوند را رد می کند .

پس از کاشت مو داشتن حالت بی حسی در سر تا چه زمانی طبیعی است ؟

این احساس بی حسی ممکن است تا یک ماه نیز ادامه داشته باشد اگر از این مدت بیشتر بود و ادامه دار شد با پزشک خود مشورت کنید .

چه مدت پس از کاشت مو می توان سیگار کشید ؟

حداقل تا ۴ هفته پس از کاشت مو از این کار اجتناب کنید .

پوسته شدن سر پس از کاشت مو نگران کننده است ؟

خیر این موضوع طبیعی بوده و جای نگرانی ندارد .

پس از کاشت چه محدودیت های غذایی وجود دارد ؟

شما محدودیتی برای تغذیه ی خود نخواهید داشت اما توصیه می شود از موادی که باعث حساسیت و خارش شوند استفاده نکنید .

چرا قبل از کاشت ، موها باید تراشیده و یا کوتاه شوند ؟

این عمل باعث می شود شست و شوی مو راحت تر صورت گرفته و احتمال ایجاد عفونت پایین بیاید همچنین در این شرایط عمل کاشت نیز راحت تر انجام می شود .

چگونه یک پزشک مناسب برای کاشت مو پیدا کنیم ؟

پیدا کردن یک تیم کاشت موی متبحر و کاردان یکی از اصول اساسی در کاشت مو می باشد چرا که نحوه ی انجام کار وی و نتایج حاصله ظاهر و زیبایی شما را نشان خواهد گرفت پس اگر از یک تیم متخصص بهره نبرید احتمال یک عمر پشیمان شدن بسیار بالاست شما برای اطمینان بیشتر می توانید در مورد خوشنام بودن تیم کاشت مو تحقیق کرده و نظر دیگر افرادی که در آن کلینیک کاشت انجام داده اند را جویا شوید تا برای یک انتخاب مناسب اطمینان حاصل کنید .

آیا پیوند مو از موهای سر صورت بگیرد موفق تر است یا از دیگر نقاط بدن؟

به طور قطع کاشت مو از دیگر نواحی سر موفق تر خواهد بود چرا که موهای سر به یکدیگر شبیه بوده و هم جنس می باشند پس ظاهر طبیعی تری خواهند داشت همچنین موهای سر روند رشد خوبی دارند اما موهای بدن بیشتر از یک حد مشخص بلند نمی شوند پس پیوند از موهای بدن خیلی ظاهر زیبایی نخواهد داشت .

پس از کاشت مو از چه نوع بالشتی باید استفاده شود؟

بالشت شما نباید به گونه ای باشد که سرتان در آن فرو رود ، از دو بالشت در زیر سرتان استفاده کنید ، از بالشت و رو بالشتی تمیز استفاده کنید و از بهداشت وسایلی که استفاده می کنید مطمئن شود .

آیا موهایی که کاشته می شوند به طور حتم قابلیت رنگ کردن و رشد دارند؟

خوشبختانه بله ، یکی از مزایای خوب کاشت مو اینست که موهای خود شما پیوند داده می شوند پس کاملا طبیعی بوده و تفاوتی با موهای دیگر سر شما ندارد پس هم قابلیت رشد دارد و هم می توانید موهای خود را رنگ کنید .

آیا اگر فردی پس از یک دوره مجددا بخواهد کاشت مو انجام دهد این کار امکان پذیر است؟

اگر فردی تمایل داشته باشد میزان کاشت موی وی بیشتر باشد این کار امکان پذیر است اما اگر تیم کاشت شما تشخیص دهد همین میزان مو برای شما کفایت بهتر است نظر آن ها را ترجیح دهید چرا که کارشناسانه تر می باشد .

آیا کاشت در همه ی نواحی سر امکان پذیر است ؟

بله انجام کاشت در همه نواحی سر ممکن می باشد .

آیا خودمان نیز می توانیم در مورد خط رویش نظر بدهیم ؟

بله قطعا از شما نظر خواهی شده و پس از توافق شما با تیم کاشت ، کارها انجام می شود .

آیا کاشت مو به فصل خاصی نیاز دارد ؟

خیر ، کاشت مو در تمامی فصول انجام می شود و تایم خاصی ندارد.

تا چه مدت پس از کاشت نمی توان از موزر استفاده نمود ؟

معمولا از این دستگاه تا یک سال نباید استفاده کنید .

پس از کاشت نحوه ی شست و شوی سر را از کجا بدانیم ؟

تیم کاشت مو تمامی نکات مراقبتی را به شما توضیح خواهند داد .

آیا اگر پوست سر چرب داشته باشیم در روند کاشت مو اختلال ایجاد خواهد کرد ؟

خیر این موضوع مشکلی به وجود نخواهد آورد .

آیا پانسمان پس از کاشت مو الزامی است ؟

در روز اول بله اینکار انجام می شود .

آیا نیاز است که پس از کاشت مو مرتب ویزیت شویم؟

خیر در صورت عدم بروز مشکل غیر عادی و نگران کننده نیاز به ویزیت نخواهید داشت .

واحد شمارش موها چگونه است ؟

موها با واحد گرافت شمارش می شوند .

آیا می توان از ترکیب دو روش در کاشت استفاده کرد ؟

بله در صورت لزوم اینکار انجام می شود .

چرا قبل و بعد از کاشت مو نباید سیگار بکشیم ؟

در این تایم ها کشیدن سیگار منع می شود چرا که عوارضی به همراه دارد که به شرح زیر است :
کشیدن سیگار باعث می شود که زخم ها دیرتر التیام یابند .
مونوکسید کربن را در خون افزایش می دهد .
روند رشد مو را کند می کند .

باعث کاهش خونرسانی می شود . پس با توجه به این عارضه ها کشیدن سیگار منع می شود .

آیا رابطه ی جنسی پس از کاشت مو منعی دارد ؟

شاید این سوال خیلی از افراد باشد پس به طور کامل بررسی میکنیم . قبل از کاشت مو رابطه منعی ندارد و پس از آن معمولا حدود دو هفته اینکار منع می شود که البته این موضوع به نظر پزشک شما بستگی دارد و ممکن است تایم کوتاهتر یا بیشتر شود .

بهترین روش کاشت مو در ایران چیست؟